




ГОСУДАРСТВЕННОЕ БЮДЖЕТНОЕ ОБЩЕОБРАЗОВАТЕЛЬНОЕ
УЧРЕЖДЕНИЕ «СПЕЦИАЛИЗИРОВАННАЯ ФИЗИКО-МАТЕМАТИЧЕСКАЯ
ШКОЛА № 35 ГОРОДСКОГО ОКРУГА ДОНЕЦК» ДОНЕЦКОЙ НАРОДНОЙ
РЕСПУБЛИКИ

РАССМОТРЕНО
на заседании ШПК
руководитель ШПК
 Будченко Э.Б.
Протокол № ___ от «___»
_____ 2024 г.

СОГЛАСОВАНО
Заместитель директора /
 Боровинская Е.В.
Приказ № ___ от «___»
_____ 2024 г.

УТВЕРЖДАЮ
Директор ГБОУ
«Специализированная школа
№35 г.о. Донецк»
 В.А. Трифонова
«___» _____ 2024 г.



РАБОЧАЯ ПРОГРАММА
курса внеурочной деятельности
«Орлята России»
для 1-4 классов начального общего
образования на 2024-2025 учебный год

Рабочую программу составили
учителя начальных классов:
Боровинская Е.В.
Салиева Н.И.
Чернякова В.А.
Судакова Е.С.
Назаренко А.А.
Пилипенко С.А.
Будченко Э.Б.

2024 – 2025 учебный год

ПОЯСНИТЕЛЬНАЯ ЗАПИСКА

Рабочая программа курса внеурочной деятельности *«Орлята России»* разработана в соответствии:

- Федеральным законом от 29.12.2012 № 273 «Об образовании в Российской Федерации»;
- Приказа Минпросвещения от 31.05.2021 № 286 «Об утверждении федерального государственного образовательного стандарта начального общего образования»;
- Методических рекомендаций по использованию и включению в содержание процесса обучения и воспитания государственных символов Российской Федерации, направленных письмом Минпросвещения от 15.04.2022 № СК-295/06;
- Методических рекомендаций по уточнению понятия и содержания внеурочной деятельности в рамках реализации основных общеобразовательных программ, в том числе в части проектной деятельности, направленных письмом Минобрнауки от 18.08.2017 № 09-1672;
- Стратегии развития воспитания в Российской Федерации на период до 2025 года, утвержденной распоряжением Правительства от 29.05.2015 № 996-р; СП 2.4.3648-20;
- Программы развития социальной активности «Орлята России» для обучающихся начальных классов общеобразовательных школ /под редакцией А. В. Джеуса; автор-составитель: А. В. Спирина и др./ Ставрополь, 2023г.

В рамках, указанных выше тенденций была разработана и начала своё осуществление Всероссийская Программа развития социальной активности обучающихся начальных классов «Орлята России» (далее – Программа, программа «Орлята России»). Внедрение программы «Орлята России» в практику общеобразовательных школ Российской Федерации позволяет решать одну из главных задач государственной политики в сфере образования – сохранение и развитие единого образовательного пространства России.

ОБЩАЯ ХАРАКТЕРИСТИКА КУРСА ВНЕУРОЧНОЙ ДЕЯТЕЛЬНОСТИ «ОРЛЯТА РОССИИ»

Курс внеурочной деятельности «Орлята России» направлен на формирование у ребёнка младшего школьного возраста социально-ценностных знаний, отношений и опыта позитивного преобразования социального мира на основе российских базовых национальных ценностей.

Актуальность продиктована общим контекстом изменений в образовательной политике, связанных с усилением роли воспитания в образовательных организациях (поправки в ФЗ № 273 «Об образовании в Российской Федерации»). Так, «активное участие в социально-значимой деятельности» артикулируется как в текстах последнего ФГОС начального общего образования, так и в «Примерной рабочей программе воспитания», в которой указывается, что «поощрение социальной активности обучающихся» может рассматриваться в качестве «основной традиции воспитания в образовательной организации».

Участие детей и педагогов в программе «Орлята России» способствует восстановлению богатого опыта воспитательной работы с подрастающим поколением и его дальнейшему развитию с учётом всех вызовов современного мира.

ЦЕЛИ ИЗУЧЕНИЯ КУРСА ВНЕУРОЧНОЙ ДЕЯТЕЛЬНОСТИ

Цель программы: формирование у ребёнка младшего школьного возраста социально-ценностных знаний, отношений и опыта позитивного преобразования социального мира на основе российских базовых национальных ценностей, накопленных предыдущими поколениями, воспитание культуры общения.

Задачи курса:

- воспитывать любовь и уважение к своей семье, своему народу, малой Родине, общности граждан нашей страны, России;
- воспитывать уважение к духовно-нравственной культуре своей семьи, своего народа, семейным ценностям с учётом национальной, религиозной принадлежности;
- формировать лидерские качества и умение работать в команде;
- развивать творческие способности и эстетический вкус;
- воспитывать ценностное отношение к здоровому образу жизни, прививать интерес к физической культуре;
- воспитывать уважение к труду.

Формы проведения занятий:

- занятие-игра,
- беседа,
- конкурс,
- квест,
- пешеходная прогулка,
- экскурсия.

МЕСТО КУРСА ВНЕУРОЧНОЙ ДЕЯТЕЛЬНОСТИ «ОРЛЯТА РОССИИ» В ОБРАЗОВАТЕЛЬНОЙ ПРОГРАММЕ

Место курса. Курс внеурочной деятельности «Орлята России» входит в основную образовательную программу начального общего образования.

Он представляет собой комплекс из 9 занятий по 7 трекам и направлен на формирование у ребёнка младшего школьного возраста социально-ценностных знаний, отношений и опыта позитивного преобразования социального мира на основе российских базовых национальных ценностей.

На изучение учебного курса «Орлята России» отводится по 1 часу в неделю в 1-4 классах начальной школы. Программа рассчитана на 4 года (1 класс – 33 недели, 2-4 классы – 34 недели в год)

ФОРМЫ ПРОВЕДЕНИЯ ЗАНЯТИЙ КУРСА ВНЕУРОЧНОЙ ДЕЯТЕЛЬНОСТИ «ОРЛЯТА РОССИИ»

Формы проведения:

- занятие-игра,
- беседа,
- конкурс,
- квест,

- пешеходная прогулка,
- экскурсия.

Обучающиеся выполняют различные творческие задания и задания исследовательского характера. Проводятся дидактические, развивающие и ролевые игры, учебные диалоги. Занятия могут проводиться не только в классе, но и по возможности на улице, в парке, в музее.

Большое значение для достижения планируемых результатов имеет организация проектной деятельности учащихся.

Основные направления воспитательной деятельности

Направления воспитания	Целевые ориентиры
Гражданское Патриотическое	<p>Знающий и любящий свою малую родину, свой край. Имеющий представление о своей стране, Родине – России, ее территории, расположении. Сознающий принадлежность к своему народу, проявляющий уважение к своему и другим народам. Сознающий свою принадлежность к общности граждан России; Понимающий свою сопричастность прошлому, настоящему и будущему своей малой родины, родного края, своего народа, российского государства. Имеющий первоначальные представления о своих гражданских правах и обязанностях, ответственности в обществе. Понимающий значение гражданских символов (государственная символика России, своего региона), праздников, мест почитания героев и защитников Отечества, проявляющий к ним уважение.</p>
Духовно- нравственное	<p>Сознающий ценность каждой человеческой жизни, признающий индивидуальность и достоинство каждого человека. Умеющий анализировать свои и чужие поступки с позиции их соответствия нравственным нормам, давать нравственную оценку своим поступкам, отвечать за них. Доброжелательный, проявляющий сопереживание, готовность оказывать помощь, выражающий неприятие любых форм поведения, причиняющего физический и моральный вред другим людям. Понимающий необходимость нравственного совершенствования, роли в этом личных усилий человека, проявляющий готовность к самоограничению своих потребностей. Владеющий первоначальными навыками общения с людьми разных народов, вероисповеданий. Знающий и уважающий традиции и ценности своей семьи, российские традиционные семейные ценности (с учетом этнической, религиозной принадлежности). Владеющий первоначальными представлениями о единстве и многообразии языкового и культурного пространства России, о языке как основе национального самосознания. Сознающий нравственную и эстетическую ценность литературы,</p>

	<p>родного языка, русского языка, проявляющий интерес к чтению. Знающий и соблюдающий основные правила этикета в обществе.</p>
Эстетическое	<p>Проявляющий уважение и интерес к художественной культуре, восприимчивость к разным видам искусства, творчеству своего народа, отечественной и мировой художественной культуре. Проявляющий стремление к самовыражению в разных видах художественной деятельности, искусства. Способный воспринимать и чувствовать прекрасное в быту, природе, искусстве, творчестве людей.</p>
Физическое	<p>Соблюдающий основные правила здорового и безопасного для себя и других людей образа жизни, в том числе в информационной среде. Ориентированный на физическое развитие, занятия физкультурой и спортом. Бережно относящийся к физическому здоровью и душевному состоянию своему и других людей. Владеющий основными навыками личной и общественной гигиены, безопасного поведения в быту, природе, обществе. Сознательный и принимающий свою половую принадлежность, соответствующие ей психофизические и поведенческие особенности с учетом возраста.</p>
Трудовое	<p>Сознательный ценность честного труда в жизни человека, семьи, народа, общества и государства. Проявляющий уважение к труду, людям труда, бережное отношение к результатам своего труда и других людей, прошлых поколений. Выражающий желание участвовать в различных видах доступного по возрасту труда, трудовой деятельности. Проявляющий интерес к разным профессиям.</p>
Экологическое	<p>Понимающий ценность природы, окружающей среды, зависимость жизни людей от природы. Способный правильно оценивать влияние людей, в том числе собственного поведения, на состояние природы, окружающей среды. Проявляющий любовь к природе, бережное отношение, неприятие действий, приносящих вред природе, особенно живым существам. Выражающий готовность осваивать первоначальные навыки охраны природы, окружающей среды и действовать в окружающей среде в соответствии с экологическими нормами.</p>
Познавательное	<p>Выражающий познавательные интересы, активность, инициативность, любознательность и самостоятельность в познании. Обладающий первоначальными представлениями о природных и социальных объектах как компонентах единого мира, многообразии объектов и явлений природы, о связи мира живой и неживой природы, о науке, научном знании, научной картине мира. Проявляющий уважение и интерес к науке, научному знанию в</p>

	разных областях. Обладающий первоначальными навыками исследовательской деятельности.
--	---

ПЛАНИРУЕМЫЕ ОБРАЗОВАТЕЛЬНЫЕ РЕЗУЛЬТАТЫ

Планируемые результаты освоения курса внеурочной деятельности «Орлята России», представленные по годам обучения. Также они включают отдельные результаты в области становления личностных качеств и метапредметных действий и умений, которые могут быть достигнуты на этом этапе обучения.

В процессе обучения и воспитания у учащихся формируются познавательные, личностные, регулятивные, коммуникативные универсальные учебные действия.

Личностные результаты:

Гражданско-патриотическое воспитание:

- осознание своей этнокультурной и российской гражданской идентичности;
- сопричастность к прошлому, настоящему и будущему своей страны и родного края;
- уважение к своему и другим народам; первоначальные представления о человеке как члене общества, о правах и обязанности гражданина, качествах патриота своей страны.

Духовно-нравственное воспитание:

- понимание связи человека с окружающим миром;
- бережное отношение к среде обитания;
- проявление заботы о природе; неприятие действий, приносящих ей вред.
- признание индивидуальности каждого человека;
- проявление сопереживания, уважения и доброжелательности;
- неприятие любых форм поведения, направленных на причинение физического и морального вреда другим людям;
- выполнение нравственно-этических норм поведения и правил межличностных отношений.

Эстетическое воспитание:

- уважительное отношение и интерес к художественной культуре, восприимчивость к разным видам искусства, традициям и творчеству своего и других народов;
- стремление к самовыражению в разных видах художественной деятельности.

Физическое воспитание, культура здоровья и эмоционального благополучия:

- соблюдение правил здорового и безопасного (для себя и других людей) образа жизни в окружающей среде (в том числе информационной);
- бережное отношение к физическому и психическому здоровью.

Трудовое воспитание:

- осознание ценности труда в жизни человека и общества, ответственное

потребление и бережное отношение к результатам труда, интерес к различным профессиям.

Экологическое воспитание:

- бережное отношение к природе;
- неприятие действий, приносящих ей вред.

Ценности научного познания:

- первоначальные представления о научной картине мира;
- познавательные интересы, активность, инициативность, любознательность, самостоятельность в познании.
- проявление желания обогащать свои знания, способность к поисково-исследовательской деятельности.

Метапредметные результаты:

Универсальные учебные познавательные действия:

- способность к демонстрации своих знаний и умений из личного жизненного опыта;
- способность к применению своих знаний и умений, способность выражать свои мысли; умение составлять совместно с учителем общие правила поведения;
- умение обобщать и систематизировать, осуществлять сравнение, сопоставление, классификацию изученных фактов (под руководством педагога);
- умение ориентироваться в мире книг и искать необходимую информацию (под руководством педагога);
- умение понимать нравственные ценности общества: добро, человеколюбие, благотворительность (под руководством педагога);
- умение приобретать опыт составления комплекса упражнений для зарядки;
- понимать, что информация может быть представлена в разной форме – книга, фото, видео

Универсальные учебные коммуникативные действия:

- умение проявлять инициативность, активность, самостоятельность;
- умение проявлять готовность выступить в роли организатора, инициатора, руководителя, исполнителя;
- умение сравнивать свои качества с качествами лидера, комментировать процесс решения поставленных задач, проявлять этику общения;
- участие в совместной деятельности, умение согласовывать мнения в ходе поиска ответа;
- умение высказывать свою точку зрения, договариваться с одноклассниками, работая в группе;
- умение высказывать и отстаивать свое мнение;
- умение рассуждать, вести повествование, строить своё высказывание в соответствии с поставленной задачей или

вопросом;

- корректно и аргументированно высказывать своё мнение;
- умение работать в группе, общаться со сверстниками на принципах взаимоуважения и помощи;
- признание возможности существования различных точек зрения и права каждого иметь свою;
- умение высказывать свою точку зрения и пытаться её обосновывать, приводя аргументы;
- умение сотрудничать и работать в группе, выражать свои мысли ясно, корректно по отношению к окружающим;
- умение ответственно относиться к своим обязанностям в процессе совместной деятельности

Универсальные учебные регулятивные действия:

- умение оценивать свои поступки и действия, свои возможности способствовать проявлению самостоятельности, инициативности, организованности;
- умение планировать этапы предстоящей работы, определять последовательность действий, объективно оценивать их; проявлять готовность изменять себя;
- умение принимать и сохранять поставленную задачу, осуществлять поиск средств её достижения, самостоятельно формулировать цель после предварительного обсуждения, планировать свои действия в соответствии с поставленной задачей;
- формирование умения оценивать свои поступки и действия, свои возможности;
- формирование умения применять свои знания в практической деятельности.

Предметные результаты:

1 класс

умение раскрывать своими словами первоначальные представления об основных нормах поведения в классе, школе, выражать своими словами понимание значимости дружбы в классе, формирование коллективных правил коллектива и желание им следовать, владеть правилами поведения в классе, школе; умение применять полученные знания из различных областей в совместной коллективной деятельности; представления о некоторых понятиях и правилах решения логических задач; знание главных качеств эрудита: смекалка, ум, знание, любознательность, внимательность, увлеченность, изобретательность; узнавать главные источники знаний эрудита: книга, журналы, газеты; выполнять несложные коллективные работы проектного характера совместно со взрослыми; приобретать опыт художественно-эстетического наполнения предметной среды человека; умение выполнять в определенной последовательности комплекс утренней зарядки; расширять словарный запас новыми словами и терминами.

2 класс

знакомство с понятием «лидер», его важными качествами; наличие

первоначального опыта осмысления и нравственной оценки поступков поведения (своего и других людей) с позиций этических норм; знакомство со значением слова «эрудит», синонимами данного слова; использование в речи языковые средства для выражения мыслей и чувств соответственно ситуации общения; работа со значением слова «мастер»; умение ориентироваться в наименованиях основных технологических операций: исполнять песни с простым мелодическим рисунком, выполнять элементарные танцевальные движения; лексическая работа с понятиями «доброволец и волонтер», «добровольчество», умение определять главную мысль мультфильма; осознавать положительное влияние зарядки на укрепление здоровья; умение осознавать ценность природы и необходимость ответственности за ее сохранение; умение приводить примеры, иллюстрирующие значение природы в жизни человека; умение соблюдать правила экологичного поведения в школе и в быту (экономия воды и электроэнергии), и природной среде; владение различными приемами слушания научно-познавательных текстов об истории родного края; использование в речи языковые средства для выражения мыслей и чувств.

3-4 классы

понимание понятия «Лидер», знание способы выявления лидеров в коллективе, качества и характеристики человека- лидера; умение строить логические рассуждения; формулировать утверждения, строить логические рассуждения; расширение знания о разнообразии профессий и их роли; знакомство с понятиями «добро», «доброволец и волонтер», «добровольчество», с качествами волонтера и теми добрыми делами, которые волонтеры совершают со смыслами деятельности волонтера (безвозмездность и дело для других – помощь, забота); знания о положительном влиянии зарядки на укрепление здоровья; умение систематизировать основные составляющие здорового образа жизни; усвоение сведений о понятиях экология и эколог; понимание необходимости соблюдения правил экологического поведения на природе; знакомство с понятиями «хранитель», «хранитель исторической памяти», умение проявлять уважение к семейным ценностям и традициям; понимание особой роли в истории России и мировой истории, чувства гордости за достижения малой Родины.

СОДЕРЖАНИЕ КУРСА ВНЕУРОЧНОЙ ДЕЯТЕЛЬНОСТИ «ОРЛЯТА РОССИИ»

В основу курса внеурочной деятельности положен системно-деятельностный подход, позволяющий за период освоения ребенком образовательных треков (траекторий социально – коммуникационного развития) осуществить качественный переход от «социальной активности» к «социальной позиции» и «гражданской идентичности». Важно, что в названии программы заключён сущностный нравственный идеал «Орленок России». Цикличность курса, где даётся возможность вернуться к ранее пройденным трекам, позволяет ребёнку, опираясь на полученный опыт, проанализировать свои действия, сделать вывод и попробовать применить этот опыт в своей жизни.

1класс

Название трека	Содержание учебного курса	Формы организации занятий	Виды деятельности
<p>Трек «Орлёнок – Эрудит».</p>	<p>Ценности, значимые качества трека: познание Символ трека – конверт- копилка. Трек «Орлёнок – Эрудит» занимает первый месяц второй четверти. Именно к этому времени учебный процесс и все связанные с ним новые правила жизнедеятельности становятся для первоклассника более понятными. Данный трек позволит, с одной стороны, поддержать интерес к процессу получения новых знаний, с другой стороны, познакомить обучающихся с разными способами получения информации.</p>	<p>Дидактические, развивающие и ролевые игры, учебные диалоги, игровая программа</p>	<p>Познавательная, игровая, проблемно-ценностное общение.</p>
<p>Трек «Орлёнок – Доброволец»</p>	<p>Ценности, значимые качества трека: милосердие, доброта, забота Символ трека – Круг Добра Реализация трека проходит для ребят 1-х классов осенью, но его тематика актуальна круглый год. Важно, как можно раньше познакомить обучающихся с понятиями «доброволец», «волонтёр», «волонтёрское движение». Рассказывая о тимуровском движении, в котором участвовали их бабушки и дедушки, показать преемственность традиций помощи и участия. В решении данных задач учителю поможет празднование в России 5 декабря Дня волонтёра.</p>	<p>Создание «Классного круга добра» Решение кейса «Как поступить в данной ситуации и что попросить в награду». Динамические паузы.</p>	<p>Познавательная, игровая, проблемно-ценностное общение.</p>
<p>Трек «Орлёнок – Мастер»</p>	<p>Ценности, значимые качества трека: познание Символ трека – Шкатулка мастера. В рамках данного трека дети знакомятся с тезисом, что можно быть мастерами в разных сферах деятельности, в разных профессиях. Сроки реализации трека «Орлёнок – Мастер» поделены на два временных промежутка: во время первой части трека дети –</p>	<p>идея «одной большой командой делаем общее дело». изготовление</p>	<p>Познавательная, игровая, досугово-развлекательная, художественное</p>

	активные участники Мастерской Деда Мороза: готовят класс и классную ёлку к новогоднему празднику / участвуют в новогоднем классном и школьном празднике. Вторая часть трека определена для знакомства с лучшими мастерами своего дела и различных профессий (на уровне региона или страны); посещения мест работы родителей-мастеров своего дела, краеведческих музеев и пр.	оригами, реализация идей по украшению класса/классной ёлки	творчество, проблемно-ценностное общение.
Трек «Орлёнок – Спортсмен»	Ценности, значимые качества трека: здоровый образ жизни Символ трека – ЗОЖик (персонаж, ведущий здоровый образ жизни) Время для реализации этого трека обусловлено необходимостью усилить двигательную активность детей, так как к середине учебного года накапливается определённая физическая и эмоциональная усталость от учебной нагрузки. Надеемся, что дополнительные физкультурно-оздоровительные мероприятия, в том числе, позволят снизить заболеваемость детей, что актуально в зимний период.	танцевальная зарядка; введение образа ЗОЖика, участие в весёлых стартах, проба спортивных ролей детьми, прослушивание рассказа спортсмена школы, интервью, беседа со спортсменами	Познавательная, игровая, проблемно-ценностное общение, физкультурно-спортивная
Трек «Орлёнок – Хранитель исторической памяти»	Ценности, значимые качества трека: семья, Родина Символ трека – альбом «Мы - хранители» В рамках трека происходит ценностно-ориентированная деятельность по осмыслению личностного отношения к семье, Родине, к своему окружению и к себе лично. Ребёнок должен открыть для себя значимость сохранения традиций, истории и культуры своего родного края через понимание фразы «Я и моё дело важны для Родины». Основная смысловая нагрузка трека: Я – хранитель традиций своей семьи, Мы (класс) – хранители своих достижений, Я/Мы – хранители исторической памяти своей страны. Решению задач трека способствует празднование Дня защитника Отечества, Международного женского дня и других праздников.	Игра – путешествие, работа в парах по изучению данных в детской энциклопедии, просмотр познавательного видеоролика об историческом и культурном	Познавательная, игровая, проблемно-ценностное общение

		богатстве своего региона/своей страны, просмотр фотографий о прошлом, старине..	
Трек «Орлёнок – Эколог»	Ценности, значимые качества трека: природа, Родина Символ трека – Рюкзачок эколога Погодные условия в момент реализации трека «Орлёнок – Эколог» позволяют проводить мероприятия за пределами здания школы с выходом на природу. Есть возможность использования природных материалов при изготовлении поделок, проведения акций с посадками деревьев, уборке мусора в рамках экологического субботника и пр.	сбор рюкзака эколога, экскурсия	Познавательная, игровая, проблемно-ценностное общение

2 класс

Название трека	Содержание учебного курса	Формы организации занятий	Виды деятельности
Трек «Орлёнок – Лидер»	Ценности, значимые качества трека: дружба, команда Символ трека – конструктор «Лидер». В процессе реализации данного трека дети приобретают опыт совместной деятельности, что является необходимым в начале учебного года. Педагог может увидеть уровень сплочённости классного коллектива, сформировать детские микрогруппы для приобретения и осуществления опыта совместной деятельности и чередования творческих поручений. «Лидер – это ...» Введение в тему, мотивация, целеполагание. Знакомство с понятием «Лидер»: лексическая работа – значение нового слова. От учителя звучит вопрос детям: кто со мной хочет в команду? Учимся работать в команде – игра испытание для команды учитель объясняет задание,	Игра-испытание. Динамические паузы. Практикум «Пробую себя в роли лидера». Работа по ЧТП Веревочный курс «Лидер»	Познавательная, игровая, досугово-развлекательная, проблемно-ценностное общение

	учит детей слушать друг друга, показывает, как правильно такие задания выполнять, даёт ребятам подсказки, что нужно сделать при выполнении задания: построиться по росту, сыграть в игру «мяч по кругу» (мяч, имя, слово «Привет!»), «молекула», «имя хором» и др.		
Трек «Орлёнок – Эрудит»	Ценности, значимые качества трека: познание Символ трека – Конверт- копилка Трек «Орлёнок – Эрудит» занимает первый месяц второй четверти, которая отличается наличием различных олимпиад, интеллектуальных конкурсов, конференций и т.п. – в этот период дети знакомятся с разными способами получения информации, что необходимо для их успешной деятельности, в том числе познавательной. Именно в этот период учебного года у детей отмечается высокая мотивация и интерес к учёбе.	Командные и интеллектуальные игры, «Кейс интеллектуальных, игра «Всезнайки» Создание «конверта-копилки «Эрудит», игра «Хочу всё знать»	Познавательная, игровая
Трек «Орлёнок – Мастер»	Ценности, значимые качества трека: познание Символ трека – шкатулка Мастера. В рамках данного трека дети знакомятся с пониманием того, что можно быть мастерами в разных сферах деятельности, в разных профессиях. Сроки реализации трека «Орлёнок- Мастер» поделены на два временных промежутка: во время первой части трека дети готовят новогодний спектакль, концерт или представление, вторая часть трека определена для знакомства с лучшими мастерами своего дела (на уровне региона или страны).	Создание идеисвоего дела. Тренинг «Мы мастера». Экскурсия/ мастер-класс Мини-спектакль	Познавательная, игровая, досугово-развлекательная, художественное творчество, проблемно-ценностное общение.
Трек «Орлёнок – Доброволец»	Ценности, значимые качества трека: милосердие, доброта, забота Символ трека – круг Добра Тематика данного трека актуальна круглый год. Проведение трека в данный временной период можно рассматривать, как эмоциональный пик всей Программы. Это создаст и поддержит общее настроение добра, взаимопонимания, удовлетворённости не только в рамках трека, но и в обычной жизнедеятельности детей. Учитель может обращаться к имеющемуся социальному опыту детей в любое время учебного года.	Беседа. Динамически паузы	Познавательная, проблемно ценностное общение

<p>Трек «Орлёнок – Спортсмен»</p>	<p>Ценности, значимые качества трека: здоровый образ жизни Символ трека - чек-лист Время для реализации этого трека обусловлено необходимостью усилить двигательную активность детей, так как к середине учебного года накапливается определённая физическая и эмоциональная усталость от учебной нагрузки. Надеемся, что дополнительные физкультурно-оздоровительные мероприятия в том числе позволят снизить заболеваемость детей, что актуально в зимний период.</p>	<p>Беседа. Игра «Победа над Великим Нехочухой». Динамические паузы. Работа с чек-листом, Игра с элементами ТРИЗ, мини-соревнования. КТД «Плакат болельщика». Игра-обсуждение «Копилка болельщика».</p>	<p>Познавательная, игровая, проблемно ценностное общение.</p>
<p>Трек «Орлёнок – Эколог»</p>	<p>Ценности, значимые качества трека: природа, Родина Символ трека – рюкзачок Эколога Погодные условия в момент реализации трека «Орлёнок – Эколог» позволяют проводить мероприятия за пределами здания школы с выходом на природу. Есть возможность использования природных материалов при изготовлении поделок, проведения акций с посадками деревьев, уборке мусора в рамках экологического субботника</p>	<p>Сбор рюкзака эколога, игровые упражнения, игра «Экологическая ромашка», Дидактическая игра «Орлёнок»: что в мусорном ведре? Экскурсия/интеллектуальная игра.</p>	<p>Познавательная, игровая, проблемно ценностное общение</p>
<p>Трек «Орлёнок – Хранитель исторической памяти»</p>	<p>Ценности, значимые качества трека: семья, Родина Символ трека – альбом «Мы – хранители» Данный трек является логическим завершением годового цикла Программы. В рамках трека происходит ценностно-ориентированная деятельность по осмыслению личностного отношения к семье, Родине, к своему окружению и к себе</p>	<p>Экскурсия, беседа, исследование исторических альбомов</p>	<p>Познавательная, игровая, проблемно ценностное общение.</p>

	лично. Ребёнок должен открыть для себя и принять значимость сохранения традиций, истории и культуры своего родного края. Основная смысловая нагрузка трека: Я – хранитель традиций своей семьи. Мы (класс) – хранители своих достижений. Я/Мы – хранители исторической памяти своей страны		
--	--	--	--

3-4 классы

Название трека	Содержание учебного курса	Формы организации занятий	Виды деятельности
Трек «Орлёнок – Лидер»	Ценности, значимые качества трека: дружба, команда Символ трека – конструктор «Лидер» В процессе реализации данного трека дети приобретают опыт совместной деятельности, что является необходимым в начале учебного года. Педагог может увидеть уровень сплочённости классного коллектива в начале учебного года, сформировать детские микрогруппы для приобретения и осуществления опыта чередования творческих поручений	Игра на командообразование Беседа. Тренинг на выявления лидера в команде.	Познавательная, игровая, досугово-развлекательная, проблемно-ценностное общение
Трек «Орлёнок – Эрудит»	Ценности, значимые качества трека: познание Символ трека – конверт- копилка. Трек «Орлёнок-Эрудит» занимает первый месяц второй четверти, которая отличается высоким содержанием различных интеллектуальных олимпиад, конкурсов, конференций и т.п. – в этот период дети знакомятся с разными способами получения информации, что необходимо для их успешной деятельности, в том числе познавательной. Именно в этот период учебного года у детей отмечается наиболее высокая мотивация и интерес к учёбе.	Игра «Лото». Интеллектуальная игра «Вопрос от эрудита». Игра «Интеллектуальный кроссворд» Игра «Эврика».	Познавательная, игровая

<p>Трек «Орлёнок – Мастер»</p>	<p>Ценности, значимые качества трека: познание Символ трека – шкатулка Мастера. В рамках данного трека детей знакомят с тезисом, что можно быть мастерами в разных сферах деятельности, в разных профессиях. Сроки реализации трека «Орлёнок-Мастер» поделены на два временных промежутка: во время первой части трека дети готовят новогодний спектакль, концерт или представление, вторая часть трека определена для знакомства с лучшими мастерами своего дела (на уровне региона или страны).</p>	<p>Мастер классы. КТД «Россия мастеровая». Игра по станциям «Город мастеров». Тренинг «Мы мастера»</p>	<p>Познавательная, игровая, досугово-развлекательная, художественное творчество, проблемно-ценностное общение.</p>
<p>Трек «Орлёнок – Доброволец»</p>	<p>Ценности, значимые качества трека: милосердие, доброта, забота Символ трека – круг Добра Тематика данного трека актуальна круглый год. Проведение трека в данный временной период можно рассматривать, как эмоциональный пик всей Программы. Это создаст и поддержит общее настроение добра, взаимопонимания, удовлетворённости не только в рамках трека, но и в обычной жизнедеятельности детей. Учитель может обращаться к имеющемуся социальному опыту детей в течение всего учебного года.</p>	<p>Решение кейса «Как поступить в данной ситуации и что попросить в награду». КТД «Создай людям хорошее настроение». Мини-тренинг.</p>	<p>Познавательная, проблемно ценностное общение</p>
<p>Трек «Орлёнок – Спортсмен»</p>	<p>Ценности, значимые качества трека: здоровый образ жизни Символ трека – чек-лист Время для реализации этого трека обусловлено необходимостью усилить двигательную активность детей, так как к середине учебного года накапливается определённая усталость, вызванная гиподинамическим кризисом и учебной нагрузкой. Надеемся, что дополнительные физкультурно-оздоровительные мероприятия позволят снизить заболеваемость детей, что актуально в зимний период.</p>	<p>КТД «Зарядка». КТД «Плакат болельщика». Игра-обсуждение «Копилка болельщика».</p>	<p>Познавательная, игровая, проблемно ценностное общение.</p>
<p>Трек «Орлёнок – Эколог»</p>	<p>Ценности, значимые качества трека: природа, Родина Символ трека – рюкзачок Эколога Погодные условия в момент реализации трека «Орлёнок – Эколог» позволяют проводить мероприятия за пределами здания школы с выходом на природу. Есть возможность</p>	<p>КТД «Экологическая тропа». КТД</p>	<p>Познавательная, игровая, проблемно ценностное общение</p>

	использования природных материалов при изготовлении поделок, проведения акций с посадками деревьев, уборке мусора в рамках экологического субботника.	«Знаю, умею, действую».	
Трек «Орлёнок – Хранитель исторической памяти»	Ценности, значимые качества трека: семья, Родина Символ трека – альбом. «Мы – хранители» Данный трек является логическим завершением годового цикла Программы. В рамках трека происходит ценностно-ориентированная деятельность по осмыслению ребёнком личностного отношения к семье, Родине, к своему окружению и к себе лично. Ребёнок должен открыть для себя и принять значимость сохранения традиций, истории и культуры своего родного края, через понимания фразы «Я и моё дело важны для Родины».	КТД «Альбом памяти». Поделка «Традиции России». Кодекс «Орленка-хранителя».	Познавательная, игровая, художественное творчество, проблемно ценностное общение.

ТЕМАТИЧЕСКОЕ ПЛАНИРОВАНИЕ

1 класс

№ п/п	Наименование тем программы	Кол-во часов	Основное содержание	Основные виды деятельности	Планируемые образовательные результаты изучения раздела (личностные, метапредметные, предметные)	Электронные (цифровые) образовательные ресурсы
1.	Старт программы	4 ч	Игровая программа «Играй, узнавай, найди друзей в классе», «Мы будем друзьями в классе». «Волшебные слова дружбы», «Правила настоящих друзей» Вводный «Орляцкий урок» для детей первого года участия в Программе	Коллективная, групповая	формирование мотивации к творческому труду, работе на результат, навыков сотрудничества в коллективе	https://orlyatarussia.ru/
2.	Орлёнок – Лидер	4 ч	Знакомство с понятием «Лидер»: лексическая работа - значения нового слова. От учителя звучит вопрос детям: кто со мной хочет в команду? Учимся работать в команде - знакомство с явлением лидерства через игру, учитель объясняет задание, учит детей слушать друг друга, показывает, как правильно такие задания выполнять, даёт ребятам подсказки, что нужно сделать при выполнении задания. Подведение итогов: Работа с конструктором «Лидер» (собираем понятие «лидер»)	Познавательная, игровая, проблемно-ценностное общение. Взаимодействие - групповое, фронтальное, индивидуальное участие в игре; заполнение чек-листа.	развитие у школьников гражданского отношения к таким сторонам жизни, которые недостаточно познаны, требуют своего раскрытия в коллективном поиске, формирование умений коллективного планирования и коллективного поиска, развитие организаторских способностей, совершенствование коммуникативных навыков, обучение товариществу и сотрудничеству.	https://orlyatarussia.ru/

3.	Орлёнок – Эрудит	4 ч	<p>Знакомство с понятием «Эрудит»: лексическая работа - значения нового слова. Учитель организует обсуждение вопроса: как называют тех, кто много знает, тех, кто обладает большими знаниями? Для достижения цели занятия использует игровое взаимодействие с мультгероями. Познавательная, игровая.</p> <p>Познавательная, игровая. Взаимодействие - групповое, фронтальное, индивидуальное. просмотр взаимодействие с мультгероями.</p>	<p>Познавательная, игровая.</p> <p>Взаимодействие - групповое, фронтальное, индивидуальное. Просмотр мультфильма; решение ребусов, кроссвордов, загадок;</p>	<p>формирования у школьников потребности в познании сознательного, увлеченного, действенного отношения к вполне конкретным источникам поиска знаний и открытия мира: книге, учению, опыту, общению с другими людьми, различным средствам самообразования.</p>	https://orlyatarussia.ru/
4.	Орлёнок – Мастер	4 ч	<p>Знакомство с понятием «Мастер»: лексическая работа - значения нового слова. Работа в парах - расскажите о своих родителях - мастерах своего дела друг другу. («Моя мама мастер своего дела. Она ...»). Блиц-высказывания ребят: «Я узнал, что у Никиты мама повар. Она мастер готовить салаты» .) Пробуем себя в роли мастера - Что может делать мастер? Хотите попробовать себя в роли мастера? Обсуждаем, придумываем, делаем простое оригами, дорисовываем, создаем коллективную работу по объединению оригами в единый</p>	<p>Познавательная, досугово-развлекательная, художественное творчество, проблемно-ценностное общение. Взаимодействие - групповое, фронтальное, индивидуальное. изготовление оригами; танцевальный флешмоб,</p>	<p>пробуждение и поддержку у детей увлеченного и действенного отношения к таким сторонам жизни, которые знакомы, привычны, и в то же время являются источником тайн, загадок. Способствование развитию наблюдательности, любознательности, творческого воображения, душевной щедрости, целеустремленности, формирование бережного отношения к истории, понимание ценности труда, творчества.</p>	https://orlyatarussia.ru/

			<p>смысловой сюжет, после чего организовывается творческое выступление учащихся. Подводим итоги: кто такой мастер? Кто может быть мастером? Какими мы были мастерами? Что нужно сделать нам, чтобы стать мастерами? Как мастер создаёт свою работу - «придумывает, делает/ создаёт, показывает и радуется других».</p>	<p>прослушивание стихотворения; просмотр мультфильма; обсуждение вопросов;</p>		
5.	Орлёнок – Доброволец	4 ч	<p>Введение в тему. Мотивация, целеполагание. Знакомство с понятиями «Добро. Доброволец и волонтер. Добровольчество»: лексическая работа - значения новых слов. На занятии прослушивают песню или просмотр отрывка мультфильма «Если добрый ты», чтение рассказа «Просто старушка» для того, чтобы помочь детям охарактеризовать те или иные поступки, действия, сделать выводы. Можно использовать психологический приём: «Ребята, прижмите свои ладошки к сердцу, закройте глаза, улыбнитесь, подумайте о чём-то добром. Кто готов, откройте глаза. Прикоснитесь ладошками к своему соседу, пожелайте друг другу всего самого хорошего». Символ волонтерства - приподнятая рука с раскрытой ладонью и сердцем.</p>	<p>Познавательная, проблемно ценностное общение. Взаимодействие - групповое. фронтальное, индивидуальное. прослушивание песни или просмотр мультфильма;</p>	<p>развитие у школьников гражданского отношения к такой стороне жизни, как добровольческая (волонтерская) деятельность и благотворительность, ознакомление с направлениями добровольчества в коллективном поиске; выработка взглядов на труд как источник радостной жизни, воспитать стремление вносить свой вклад в улучшение действительности, а также умение и привычку реально, на деле заботиться о близких людях, работать самостоятельно и творчески на пользу и радость</p>	<p>https://orlyatarussia.ru/</p>

6.	Орлёнок Спортсмен –	4 ч	<p>Введение в тему, мотивация, целеполагание. Знакомство с понятием «Орлёнок - Спортсмен»: лексическая работа - значения нового слова. Что такое здоровый образ жизни, из чего он состоит, почему это важно. *Работа с символом трека «Орлёнок - спортсмен» Создаем визуальный образ человека, ведущего здоровый образ жизни, дописывая к нему ответы детей. Учитель должен обратить внимание на слова детей о зарядке. Говорим о важности зарядки для человека в любом возрасте. Далее обязательно каждая группа по ЧТП должна показывать на уроках, переменах минизарядки, которые придумывает сама. Дети совместно с педагогом придумывают традиционную утреннюю зарядку, как для школы, так и для дома. Обязательно: создаём памятку с упражнениями, дети забирают её домой. *Работа с символом трека «Орлёнок - спортсмен»</p>	<p>Познавательная, игровая, проблемноценностное общение, физкультурноспортивная. Взаимодействие - групповое, фронтальное, индивидуальное. танцевальная зарядка; введение образа ЗОЖика; работа в парах</p>	<p>развитие у обучающихся гражданского отношения к спортивно-оздоровительной стороне жизни, к физической культуре, к себе как здоровым и закаленным гражданам общества, готовым к труду и обороне; совершенствование быстроты, выносливости, находчивости и настойчивости, коллективизма и дисциплинированности</p>	<p>https://orlyatarussia.ru/</p>
7.	Орлёнок Эколог –	4 ч	<p>Введение в тему. Мотивация, целеполагание. Знакомство с понятиями «Экология. Эколог»: лексическая работа - значения новых слов. Обсуждение по вопросам: кто должен беречь природу и заботиться о ней?</p>	<p>Познавательная, игровая.. Взаимодействие - групповое, фронтальное, индивидуальное. словесная игра;</p>	<p>организация всестороннего товарищеского творческого сотрудничества младших школьников в сохранении природы, решение экологических проблем. Оно объединяет в себе черты познавательного,</p>	<p>https://orlyatarussia.ru/</p>

			<p>Просмотр мультфильма «Давайте вместе украшать природу» направляет рассуждения детей к идеям по защите и украшению окружающей среды - первым элементарным шагам в экологию.</p> <p>*Работа с Рюкзачком трека «Орлёнок - Эколог» Вкладываются знаки, характеризующие бережное обращение к природе.</p>	<p>работа в парах; работа с визуальным образом; подвижная игра; сбор рюкзакаэколога; участие в игре.</p>	<p>трудового, общественно-политического и организационного дела; стремление к познанию, целеустремленность, настойчивость, наблюдательность и 67 любознательность при исследовании окружающего мира</p>	
8.	Орлёнок – Хранитель исторической памяти	4 ч	<p>Знакомство с понятием «Хранитель»: лексическая работа - значения нового слова. Кто может быть хранителем? Что можно хранить? Для кого хранить? Зачем хранить? Как и где хранить?</p> <p>*Работа с символом трека - альбомом Хранителей исторической памяти - ответы на вопросы собираем в альбом «Мы-хранители». Учимся работать в парах /группах. Возможна помощь наставникастаршеклассника. Дети делают выводы о важности сохранения знаний и материалов об исторической памяти и транслирования её будущим поколениям. Получают ответ на главный вопрос: «Как можно сохранить историческую память?». Проба внести себя в историю класса/школы через фотографирование. *Работа с символом трека «Орлёнок -</p>	<p>Познавательная, игровая, проблемно-ценностное общение. Взаимодействие индивидуальное, групповое, фронтальное. обсуждение вопросов; просмотр презентации, старых фотографий; работа в паре; просмотр видео о культурных и исторических ценностях региона/страны; историческое фотографирование. На занятии происходитразличная деятельность: работа в парах по</p>	<p>формирование умений коллективного планирования и коллективного поиска, развитие организаторских способностей, совершенствование коммуникативных навыков и преодоление замкнутости на своем, «детском» мире, обучение товариществу и сотрудничеству.</p>	<p>https://orlyatarussia.ru/</p>

			Хранитель исторической памяти» (альбом): вкладываем идеи по сохранению исторической памяти региона, страны	изучению данных в детской энциклопедии, просмотр познавательного видеоролика об историческом и культурном богатстве своего региона/своей страны, просмотр фотографий о прошлом, старине..		
9.	Подведение итогов	2 ч	Работа в парах: из доступных источников (книга, учебник, интернет, личных знаний) придумать исторический вопрос и задать его ребятам. Награждение и поощрение лучших ребят. Подведение итогов участия в Программе в текущем учебном году	Познавательная, игровая. Взаимодействие - парное, групповое. Подготовка, участие в мероприятиях, посвященных Великой Отечественной войне Подведение итогов.	Осознание своей роли в жизни, сформированности важных ценностей и приоритетов	https://orlyatarussia.ru/
	Итого:	34ч				

2 класс

№ п\п	Наименование тем программы	Кол-во часов	Основное содержание	Основные виды деятельности	Планируемые образовательные результаты изучения раздела (личностные, метапредметные, предметные)	Электронные(цифровые)образовательные ресурсы
1.	Старт программы	1 ч	Введение в курс. Знакомство с главной целью и задачами курса	Познавательная, Взаимодействие - групповое	формирование мотивации к творческому труду, работе на результат, навыков сотрудничества в коллективе	https://orlyatarussia.ru/
2.	Орлёнок – Лидер	4 ч	Введение в тему, мотивация, целеполагание. Знакомство с понятием «Лидер»: лексическая работа - значение нового слова. От учителя звучит вопрос детям: кто со мной хочет в команду? Учимся работать в команде - игра испытание для команды учитель объясняет задание, учит детей слушать друг друга, показывает, как правильно такие задания выполнять, даёт ребятам подсказки, что нужно сделать при выполнении задания: построиться по росту, сыграть в игру «мяч по кругу» (мяч, имя, слово «Привет!»), «молекула», «имя хором» и др. Подведение итогов: *Работа с символом трека - конструктором «Лидер» (собираем качества лидера в виде опорной схемы).	Познавательная, игровая. Взаимодействие - групповое. Игра-испытание. Динамические паузы.	развитие у школьников гражданского отношения к таким сторонам жизни, которые недостаточно познаны, требуют своего раскрытия в коллективном поиске, формирование умений коллективного планирования и коллективного поиска, развитие организаторских способностей, совершенствование коммуникативных навыков, обучение товариществу и сотрудничеству.	https://orlyatarussia.ru/

3.	Орлёнок – Эрудит	4 ч	<p>Введение в тему, мотивация, целеполагание. Знакомство с понятием «Эрудит»: лексическая работа - значения нового слова. Закрепление понятия в интеллектуальной игре «Смекалка». Подведение итогов: складываем слова «эрудит - это человек, который много знает, обладает информацией по самым разным вопросам». *</p> <p>Работа с символом трека - Конвертомкопилкой. Понятие вкладываем в конверт-копилку «Эрудита». Кто сегодня показал себя, как эрудит? Разбираем интеллектуальные секреты эрудита - смекалка, ум, знание, любознательность, внимательность, увлечённость, изобретательность, коммуникабельность, эрудиция. Как их приобрести? (чтение, учеба, образование). Способы решения интеллектуальных задач «Один ум хорошо, а два лучше» (человек может думать над какой-либо задачей, но если у него будет ещё один помощник рядом, то совместно они смогут решить эту задачу гораздо лучше). Учимся работать в парах.</p>	<p>Познавательная, игровая.</p> <p>Взаимодействие: индивидуальное, парное. Беседа.</p> <p>Интеллектуальная игра</p> <p>Динамические паузы.</p>	<p>формирования у школьников потребности в познании сознательного, увлеченного, действенного отношения к вполне конкретным источникам поиска знаний и открытия мира: книге, учению, опыту, общению с другими людьми, различным средствам самообразования.</p>	<p>https://orlyatarussia.ru/</p>
4.	Орлёнок – Мастер	6 ч	<p>Введение в тему, мотивация, целеполагание. Знакомство с понятием «мастер»: лексическая работа - значение нового слова.</p>	<p>Познавательная, досугово развлекательная; художественное</p>	<p>пробуждение и поддержку у детей увлеченного и действенного отношения к таким сторонам жизни, которые знакомы,</p>	<p>https://orlyatarussia.ru/</p>

		<p>Работа по группам- привести из своей жизни примеры мастеров своего дела, ребята рассказывают друг другу («Моя мама мастер своего дела. Она ...»). Блицвысказывания ребят: «Я узнал, что у Никиты мама повар. Она мастер готовить салаты» .) Пробуем себя в роли мастера - Что может делать мастер? Хотите попробовать себя в роли мастера? Обсуждаем, придумываем, делаем простое оригами, дорисовываем, создаем коллективную работу «Наши младшие друзья», читаем выразительно стихи с инсценировкой. Подводим итоги: кто такой мастер? Кто может быть мастером? Какими мы были мастерами? Что нужно сделать нам, чтобы стать мастерами? Как мастер создаёт свою работу - «придумывает «Наши младшие друзья». Чтение и инсценировка стихотворений. Динамические паузы. 56 делает/ создаёт, показывает и радуется другим». *Работа с символом трека - шкатулкой Мастера Сохраняем всё в шкатулке Мастера (определение, как мастер создает свою работу). В конце занятия учитель знакомит ребят с одним из мастеров родного края. Презентация учителя о 10 самых известных мастерах России. Учимся придумывать: кто из вас хочет быть</p>	<p>творчество, проблемно ценностное общение. Взаимодействие - парное, групповое. Блиц высказывания. Создание коллективно творческой работы Познавательная, игровая. Взаимодействие - парное, групповое.</p>	<p>привычны, и в то же время являются источником тайн, загадок. Способствование развитию наблюдательности, любознательности, творческого воображения, душевной щедрости, целеустремленности, формирование бережного отношение к истории, понимание ценности труда, творчества.</p>	
--	--	---	---	--	--

			мастером?			
5.	Орлёнок – Доброволец	4 ч	<p>Введение в тему. Мотивация, целеполагание. Знакомство с понятиями «Добро. Доброволец и волонтер. Добровольчество.»: лексическая работа - значения новых слов . Почему люди хотят помогать? Смотрим и обсуждаем мультфильм «Рука помощи» - обсуждение (что происходит с сердцем мальчика? какими качествами должен обладать волонтер?) - рисование словесного портрета волонтера. Символ волонтерства - приподнятая рука с раскрытой ладонью и сердцем.</p> <p>*Работа с символом трека - кругом Добра. Для целостного понимания этих понятий и для формирования потребности делать добрые дела необходимо продолжить работу на литературном чтении, окружающем мире, в рамках регионального компонента, и обязательно других в треках программы. Создаем символ волонтерства (дети обводят свою ладонь и рисуют своё доброе сердце, все ладошки соединяют в круг Добра. «Классный круг добра») - с этим символом работаем на следующих занятиях. Коллективное обсуждение: какие добрые дела совершают волонтеры для других людей?</p>	<p>Познавательная, проблемно ценностное общение. Взаимодействие - групповое. Просмотр мультфильма «Рука помощи». Динамические паузы.</p>	<p>развитие у школьников гражданского отношения к такой стороне жизни, как добровольческая (волонтерская) деятельность и благотворительность, ознакомление с направлениями добровольчества в коллективном поиске; выработка взглядов на труд как источник радостной жизни, воспитать стремление вносить свой вклад в улучшение действительности, а также умение и привычку реально, на деле заботиться о близких людях, работать самостоятельно и творчески на пользу и радость</p>	<p>https://orlyatarussia.ru/</p>

			Подведение итогов: слайд презентация от учителя с комментариями детей «Как волонтеры помогают?»			
6.	Орлёнок – Спортсмены	4 ч	<p>Введение в тему, мотивация, целеполагание. Знакомство с понятием «Орлёнок - Спортсмен»: лексическая работа - значения нового слова. Что такое здоровый образ жизни, из чего он состоит, почему это важно. *Работа с символом трека: чек-листом. Создаем визуальный образ человека (или какого-либо персонажа), ведущего здоровый образ жизни, дописывая к нему ответы детей. Учитель должен обратить внимание на слова детей о зарядке. Работаем в группах-придумываем и показываем для ребят. Работа с чек-листом. 1-2 упражнения для зарядки - одна группа - утреннюю; - вторая - в школе на перемене; - третья - если устал</p> <p>Говорим о режиме дня и значении двигательной активности. Игра «Победа над Великим Нехочухой»: просмотр м/ф «Нехочуха» (не до конца), обсуждение, в гости приходит Нехочуха. Он дает ребятам задания, которые они должны выполнить, убеждая его в том, что важно двигаться, что важно соблюдать</p>	<p>Познавательная, игровая, проблемно ценностное общение, физкультурноспортивная. Взаимодействие - парное, групповое</p> <p>Создание визуального образа человека, ведущего здоровый образ жизни.</p> <p>Танцевальная зарядка.</p> <p>Познавательная, игровая, проблемно ценностное общение.</p> <p>Взаимодействие - парное, групповое.</p> <p>Беседа. Игра «Победа над Великим Нехочухой».</p>	<p>развитие у обучающихся гражданского отношения к спортивно-оздоровительной стороне жизни, к физической культуре, к себе как здоровым и закаленным гражданам общества, готовым к труду и обороне; совершенствование быстроты, выносливости, находчивости и настойчивости, коллективизма и дисциплинированности</p>	<p>https://orlyatarussia.ru/</p>

			режим и пр. В конце Нехочуха соглашается с ребятами. *Работа с символом трека - чек-листом. Вместе «голосуют за активный образ жизни, за режим дня» (досматривают мультфильм) Размещение 2-го пункта в чек-листе: «Я составил(а) план на день»	Динамические паузы.		
7.	Орлёнок – Эколог	5 ч	<p>Введение в тему. Мотивация, целеполагание. Знакомство с</p> <p>Познавательная, игровая.</p> <p>Взаимодействие - парное, групповое.</p> <p>Сбор рюкзака эколога. Игровые упражнения. понятиями «Экология. Эколог»: лексическая работа - значения новых слов. Работа в парах. Собираем рюкзачок эколога, чтобы отправиться в путешествие по треку. Решаем, что и для чего туда необходимо положить. Обсуждаем классом. Формируем общий рюкзачок эколога. Игровое упражнение «Учимся понимать природу» (изобразить мимикой, жестами животных в тех или иных ситуациях). Вывод: эколог должен понимать окружающий мир. *Работа с символом трека - рюкзачком Эколога. Добавляем слово «понимание» в рюкзачок. И говорим о том, что на следующем занятии будем искать те качества, которыми должен обладать настоящий эколог</p>	<p>Познавательная, игровая.</p> <p>Взаимодействие - парное, групповое. Сбор рюкзака эколога. Игровые упражнения.</p>	<p>организация всестороннего товарищеского творческого сотрудничества младших школьников в сохранении природы, решение экологических проблем. Оно объединяет в себе черты познавательного, трудового, общественно-политического и организационного дела; стремление к познанию, целеустремленность, настойчивость, наблюдательность и любознательность при исследовании окружающего мира</p>	<p>https://orlyatarussia.ru/</p>

8.	Орлёнок – Хранитель исторической памяти	4 ч	Введение в тему, мотивация, целеполагание. Знакомство с понятием «Хранитель»: лексическая работа - значения нового слова. Кто может быть хранителем? Что можно хранить? Для кого хранить? Зачем хранить? Как и где хранить? Понятия собираем в альбом «Мы - хранители». Учимся работать в парах /группах. Возможна помощь наставника старшеклассника. Отвечаем на вопросы: Что можно хранить дома, в городе, в регионе, в стране?	Познавательная, игровая, проблемно ценностное общение. Взаимодействие - парное, групповое. Работа в парах. Работа с альбомом.	формирование умений коллективного планирования и коллективного поиска, развитие организаторских способностей, совершенствование коммуникативных навыков и преодоление замкнутости на своем, «детском» мире, обучение товариществу и сотрудничеству.	https://orlyatarussia.ru/
9.	Подведение итогов	2 ч	Работа в парах: из доступных источников (книга, учебник, интернет, личных знаний) придумать исторический вопрос и задать его ребятам. Награждение и поощрение лучших ребят. Подведение итогов участия в Программе в текущем учебном году	Познавательная, игровая. Взаимодействие - парное, групповое. Подготовка, участие в мероприятиях, посвященных Великой Отечественной войне Подведение итогов.	Осознание своей роли в жизни, сформированности важных ценностей и приоритетов	https://orlyatarussia.ru/
	Итого:	34 ч				

3 - 4 классы

№ п/п	Наименование тем программы	Кол-во часов	Основное содержание	Основные виды деятельности	Планируемые образовательные результаты изучения раздела (личностные, метапредметные, предметные)	Электронные(цифровые)образовательные ресурсы
1.	Старт программы	1 ч	Старт Программы для детей и эмоциональный настрой класса на участие в Программе.	Познавательная, игровая	формирование мотивации к творческому труду, работе на результат, навыков сотрудничества в коллективе	https://orlyatarussia.ru/
2.	Орлёнок – Лидер	4 ч	Введение в тему, мотивация, целеполагание. Знакомство с понятием «Лидер»: лексическая работа - значения нового слова. От учителя звучит вопрос детям: кто со мной хочет в команду Игра на командообразование. Анализируем: что получилось? Что не получилось? Кто выступил в роли лидера? Работаем в группах с конструктором «Лидер», собираем качества лидера, в виде опорной схемы. Игра на командообразование Анализ игры по конструктору «Лидер». Какие качества присущи лидеру? Что ещё необходимо лидеру?	Познавательная, игровая, проблемно ценностное общение. Взаимодействие - групповое. Беседа. Тренинг на выявления лидера в команде. Видео «Интервью с лидером». Динамические паузы.	развитие у школьников гражданского отношения к таким сторонам жизни, которые недостаточно познаны, требуют своего раскрытия в коллективном поиске, формирование умений коллективного планирования и коллективного поиска, развитие организаторских способностей, совершенствование коммуникативных навыков, обучение товариществу и сотрудничеству.	https://orlyatarussia.ru/
3.	Орлёнок – Эрудит	4 ч	Введение в тему, мотивация, целеполагание. Знакомство с понятием (повторения понятия) «Эрудит»: лексическая работа - значения нового слова - подобрать	Познавательная, игровая, проблемно оценностное. Взаимодействие: групповое. Игра	формирования у школьников потребности в познании сознательного, увлеченного, действенного отношения к вполне конкретным	https://orlyatarussia.ru/

			из предложенных вариантов определений наиболее точное и понятное самим ребятам.	«Лото». Интеллектуальная игра «Вопрос от эрудита». Игра «Интеллектуальный кроссворд»	источникам поиска знаний и открытия мира: книге, учению, опыту, общению с другими людьми, различными средствами самообразования.	
4.	Орлёнок – Мастер	6 ч	<p>Введение в тему, мотивация, целеполагание. Знакомство с понятием «мастер»: лексическая работа - значения нового слова. Работа по группам, задание: приведите из своей жизни примеры мастеров своего дела, ребята рассказывают друг другу («Моя мама мастер своего дела. Она ...»). Блиц высказывания ребят: «Я узнал, что у Никиты мама повар. Она мастер готовить салаты» .) Пробуем себя в роли мастера - Что может делать мастер? Хотите попробовать себя в роли мастера? Обсуждаем, придумываем, делаем коллективную творческую работу (возможные варианты: оригами, аппликация, нарисованная картина, раскрашивание и др.). Главная идея - ребята сами используют и показывают техники изготовления, которые им известны. Подводим итоги: кто такой мастер? Кто может быть мастером? Какими мы были</p>	<p>Познавательная, досугово развлекательная, художественное творчество, проблемно ценностное общение. Взаимодействие - групповое. Блиц высказывания. Презентация учителя о 10 самых известных мастерах родного края, России. КТД «Россия мастеровая».</p>	<p>пробуждение и поддержку у детей увлеченного и действенного отношения к таким сторонам жизни, которые знакомы, привычны, и в то же время являются источником тайн, загадок. Способствование развитию наблюдательности, любознательности, творческого воображения, душевной щедрости, целеустремленности, формирование бережного отношения к истории, понимание ценности труда, творчества.</p>	<p>https://orlyatarussia.ru/</p>

			мастерами? Как мастерсоздаёт свою работу - «придумывает, делает/ создаёт, показывает и радуется других».			
5.	Орлёнок – Доброволец	4 ч	Введение в тему. Мотивация, целеполагание. Знакомство с понятиями «Добро. Доброволец и волонтер. Добровольчество»: лексическая работа - значение новых слов Почему люди хотят помогать? Смотрим и обсуждаем мультфильм «Рука помощи» - обсуждение (Для целостного понимания этих понятий и для формирования потребности делать добрые дела необходимо продолжить работу на литературном чтении, окружающем мире, в рамках регионального компонента, и обязательно других в треках программы. происходит с сердцем мальчика, какими качествами должен обладать волонтер) - рисование словесного портрета волонтера. Символ волонтерства - приподнятая рука с раскрытой ладонью и сердцем.	Познавательная, проблемно ценностное общение. Взаимодействие - групповое. Динамические паузы.	развитие у школьников гражданского отношения к такой стороне жизни, как добровольческая (волонтерская) деятельность и благотворительность, ознакомление с направлениями добровольчества в коллективном поиске; выработка взглядов на труд как источник радостной жизни, воспитать стремление вносить свой вклад в улучшение действительности, а также умение и привычку реально, на деле заботиться о близких людях, работать самостоятельно и творчески на пользу и радость	https://orlyatarussia.ru/
6.	Орлёнок – Спортсмен	4 ч	Введение в тему, мотивация, целеполагание. Знакомство с понятием «Орлёнок - Спортсмен»: лексическая работа - значение нового слова. Что такое здоровый образ жизни? Из чего он	Познавательная, игровая, проблемно ценностное общение, физкультурно-спортивная. Взаимодействие -	развитие у обучающихся гражданского отношения к спортивно-оздоровительной стороне жизни, к физической культуре, к себе как здоровым и закаленным гражданам	https://orlyatarussia.ru/

			<p>складывается? Что необходимо обязательно делать, если хотим долго оставаться здоровыми? Создаем визуальный образ «Орлёнка - Спортсмена», дописывая к нему ответы детей. В ходе разговора учитель обращает внимание на слова детей о важности зарядки КТД «Зарядка 15» 1. Придумываем 1-2 упражнения для зарядки (одна группа - утреннюю, вторая - в школе на перемене, третья - если устал делать уроки дома, четвертая группа - ...).</p> <p>2. Составляем комплекс зарядки для дома. Оформляем придуманное и дети забирают домой перечень упражнений. Введение в ЧТП проведение утренней/дневной/на большой перемене зарядки для всего класса.</p>	<p>парное, групповое. КТД «Зарядка». Динамические паузы. Работа с чек-листом.</p>	<p>общества, готовым к труду и обороне; совершенствование быстроты, выносливости, находчивости и настойчивости, коллективизма и дисциплинированности</p>	
7.	Орлёнок – Эколог	5 ч	<p>Введение в тему. Мотивация, целеполагание. Знакомство с понятиями «Экология. Эколог»: лексическая работа - значения новых слов. КТД «Экологическая тропа»: Работа в парах *Работа с рюкзачком Эколога: в ходе КТД собираем рюкзачок эколога (что должен знать эколог), чтобы отправиться в путешествие по трекку. Подведение итогов.</p>	<p>Познавательная, игровая, проблемно ценностное общение. Взаимодействие - парное, групповое КТД «Экологическая тропа». Динамические паузы. Презентация/ видео о работе экологов. Кейс</p>	<p>организация всестороннего товарищеского творческого сотрудничества младших школьников в сохранении природы, решение экологических проблем. Оно объединяет в себе черты познавательного, трудового, общественно-политического и организационного дела; стремление к познанию,</p>	<p>https://orlyatarussia.ru/</p>

			Мотивация: видеофильм красота природы России. Как сохранить? Уберечь?	«Страна экология». Динамические паузы.	целеустремленность, настойчивость, наблюдательность и 67 любознательность при исследовании окружающего мира	
8.	Орлёнок – Хранитель исторической памяти	4 ч	Введение в тему, мотивация, целеполагание. Понятие «Хранитель»: лексическая работа - значения нового слова. Учимся работать в группах - обдумывают идею. КТД «Альбом памяти» Задание перед треком: принести фото исторического или обычного события семьи, узнав о нём всю информацию. Выбирают одного, кто подведет итоги для класса: «Никита нам рассказал, как они ходили в поход... Света о том, что дедушка научил ее кататься на велосипеде. ». Педагог фиксирует опорную схему на карточках: Никита - ходили в поход, Света - кататься на велосипеде и др. Обобщаем всё сказанное и подводим итоги, что это важно помнить и знать.	Познавательная, игровая, проблемно ценностное общение. Взаимодействие - групповое. КТД «Альбом памяти».	формирование умений коллективного планирования и коллективного поиска, развитие организаторских способностей, совершенствование коммуникативных навыков и преодоление замкнутости на своем, «детском» мире, обучение товариществу и сотрудничеству.	https://orlyatarussia.ru/
9.	Подведение итогов	2 ч	Работа в парах: из доступных источников (книга, учебник, интернет, личных знаний) придумать исторический вопрос и задать его ребятам. Награждение и поощрение лучших ребят.	Познавательная, игровая. Взаимодействие - парное, групповое. Подведение итогов	Осознание своей роли в жизни, сформированности важных ценностей и приоритетов	https://orlyatarussia.ru/
	Итого:	34ч				

КАЛЕНДАРНО-ТЕМАТИЧЕСКОЕ ПЛАНИРОВАНИЕ

1 класс

№	Тема	Кол-во часов	Дата	Электронные(цифровые)образовательные ресурсы
Подготовительный этап к участию в Программе- 4 ч				
1.	Игровая программа «Играй, узнавай, найди друзей в классе»	1		https://orlyatarussia.ru/
2.	«Мы будем друзьями в классе»	1		https://orlyatarussia.ru/
3.	«Правила настоящих друзей»	1		https://orlyatarussia.ru/
4.	Вводный Орлятский урок	1		https://orlyatarussia.ru/
«Орлёнок – Эрудит» 4 ч.				
5.	«Кто такой эрудит?»	1		https://orlyatarussia.ru/
6.	«Всезнайка»	1		https://orlyatarussia.ru/
7.	«Встреча с интересным эрудитом – книгой»	1		https://orlyatarussia.ru/
8.	«Подведём итоги»	1		https://orlyatarussia.ru/
«Орлёнок – Доброволец» 4 ч.				
9.	«От слова к делу»	1		https://orlyatarussia.ru/
10.	«Спешить на помощь безвозмездно»	1		https://orlyatarussia.ru/
11.	«Доброволец – это доброе сердце»	1		https://orlyatarussia.ru/

12.	«Подведём итоги»	1		https://orlyatarussia.ru/
«Орлёнок – Мастер» 4 ч.				
13.	«Мастер – это...»	1		https://orlyatarussia.ru/
14.	«Мастерская Деда Мороза ...»	1		https://orlyatarussia.ru/
15.	«Класс мастеров»	1		https://orlyatarussia.ru/
16.	«Классная ёлка»	1		https://orlyatarussia.ru/
«Орлёнок – Спортсмен» 4 ч.				
17.	«Утро мы начнём с зарядки»	1		https://orlyatarussia.ru/
18.	«Сто затей для всех друзей»	1		https://orlyatarussia.ru/
19.	«Весёлые старты»	1		https://orlyatarussia.ru/
20.	«Азбука здоровья»	1		https://orlyatarussia.ru/
«Орлёнок – Хранитель исторической памяти» 8 ч.				
21.	«Орлёнок – хранитель исторической памяти»	1		https://orlyatarussia.ru/
22.	«История школы – моя история»	1		https://orlyatarussia.ru/
23.	«Поход в музей»	1		https://orlyatarussia.ru/
24.	«Историческое чаепитие»	1		https://orlyatarussia.ru/
25.	«ЭКОЛОГиЯ»	1		https://orlyatarussia.ru/
	«В гости к природе»	1		https://orlyatarussia.ru/

26.				
27.	«Мы друзья природе»	1		https://orlyatarussia.ru/
28.	«Орлята – экологи»	1		https://orlyatarussia.ru/
«Орлёнок – Лидер» 4 ч.				
29.	«Лидер – это...»	1		https://orlyatarussia.ru/
30.	«Я хочу быть лидером!»	1		https://orlyatarussia.ru/
31.	«С командой действую!»	1		https://orlyatarussia.ru/
32.	«Мы дружный класс»	1		https://orlyatarussia.ru/
Подведение итогов 2 ч.				
33.	Подведение итогов участия в Программе в текущем учебном году	1		
34.	Резерв	1		
ОБЩЕЕ КОЛИЧЕСТВО ЧАСОВ ПО ПРОГРАММЕ		34		

2 класс

№	Тема	Кол-во часов	Дата	Электронные(цифровые) образовательные ресурсы
Старт программы – 1 ч				
1.	Вводный «Орляцкий урок»	1		https://orlyatarussia.ru/
Орлёнок – Лидер –4 ч				
2.	Лидер – это...	1		https://orlyatarussia.ru/
3.	С командой действовать готов. Верёвочный курс	1		https://orlyatarussia.ru/
4.	Встреча с тем, кто умеет вести за собой	1		https://orlyatarussia.ru/
5.	«Мы дружный класс!»	1		https://orlyatarussia.ru/
Орлёнок – Эрудит – 4 ч				
6.	Кто такой эрудит?	1		https://orlyatarussia.ru/
7.	Развиваемся, играя!	1		https://orlyatarussia.ru/
8.	Могу быть изобретателем	1		https://orlyatarussia.ru/
9.	Встреча с эрудитом «Хотим всё знать». Итоги трека «На старте новых открытий»	1		https://orlyatarussia.ru/
Орлёнок – Мастер -6 ч				
10.	Мастер – это...	1		https://orlyatarussia.ru/
11.	От идеи – к делу!	1		https://orlyatarussia.ru/
12.	КТД «Классный театр	1		https://orlyatarussia.ru/
	Мастер – это звучит гордо! Путь в мастерство» – подводим	1		https://orlyatarussia.ru/

13.	итоги			
Из них на Подведение промежуточных итогов - 2 ч.				
14.	Игра по итогам 3-х треков: «Орлёнок – Эколог» «Орлёнок – Эрудит» «Орлёнок – Мастер»	1		https://orlyatarussia.ru/
15.	Игра по итогам 3-х треков: «Орлёнок – Эколог» «Орлёнок – Эрудит» «Орлёнок – Мастер»	1		https://orlyatarussia.ru/
Орлёнок – Доброволец – 4 ч				
16.	От слова к делу.	1		https://orlyatarussia.ru/
17.	КТД «Создай хорошее настроение»	1		https://orlyatarussia.ru/
18.	КТД «Братья наши меньшие»	1		https://orlyatarussia.ru/
19.	Добровольцем будь всегда «Портрет добровольца»	1		https://orlyatarussia.ru/
Орлёнок – Спортсмен – 4 ч				
20.	Утро начинай с зарядки – будешь ты всегда в порядке!	1		https://orlyatarussia.ru/
21.	О спорт, ты – мир!	1		https://orlyatarussia.ru/
22.	Спортивная игра «У рекордов наши имена»	1		https://orlyatarussia.ru/
23.	Быстрее! Выше! Сильнее! «Азбука здоровья»	1		https://orlyatarussia.ru/
Орлёнок – Эколог – 4 ч				

24.	ЭКОЛОГиЯ. Каким должен быть настоящий эколог?	1		https://orlyatarussia.ru/
25.	«Мой след на планете»	1		https://orlyatarussia.ru/
26.	Восхищаемся красивым миром	1		https://orlyatarussia.ru/
27.	«Шагая в будущее – помни о планете»	1		https://orlyatarussia.ru/
Орлёнок – Хранитель исторической памяти – 5 ч				
28.	Орлёнок – Хранитель исторической памяти.	1		https://orlyatarussia.ru/
29.	Хранитель семейных традиций	1		https://orlyatarussia.ru/
30.	Кодекс «Орлёнка – Хранителя»	1		https://orlyatarussia.ru/
31.	Историческое чаепитие	1		https://orlyatarussia.ru/
32.	Расскажи мне о России	1		https://orlyatarussia.ru/
Подведение итогов –1 ч				
33.	Подведение итогов участия в программе в текущем учебном году	1		https://orlyatarussia.ru/
34.	Подведение итогов участия в программе в текущем учебном году	1		https://orlyatarussia.ru/
ОБЩЕЕ КОЛИЧЕСТВО ЧАСОВ ПО ПРОГРАММЕ		34		

3 - 4 классы

№ п/п	Тема	Кол-во часов	Дата	Электронные(цифровые)о бразовательные ресурсы
Старт программы – 2 ч				
	Вводный «Орлятский урок»	1		https://orlyatarussia.ru/

1.				
Орлёнок – Лидер – 8 ч				
2.	Лидер – это... Я могу быть лидером	1		https://orlyatarussia.ru/
3.	«В команде рождается лидер»	1		https://orlyatarussia.ru/
4.	КТД «Вместе мы сможем всё»	1		https://orlyatarussia.ru/
5.	«Мы дружный класс!»	1		https://orlyatarussia.ru/
Орлёнок – Эрудит – 8 ч				
6.	Кто такой эрудит? Я – эрудит, а это значит...	1		https://orlyatarussia.ru/
7.	«Игра – это полезно и интересно»	1		https://orlyatarussia.ru/
8.	«Твори! Выдумывай! Пробуй!»	1		https://orlyatarussia.ru/
9.	Встреча с эрудитом «Хотим всё знать!»	1		https://orlyatarussia.ru/
Орлёнок – Мастер 12 ч				
10.	Мастер – это...«Россия мастеровая»	1		https://orlyatarussia.ru/
11.	«В гости к мастерам»	1		https://orlyatarussia.ru/
12.	«Мастер – это звучит гордо!»	1		https://orlyatarussia.ru/
13.	«Путь в мастерство» – подводим итоги	1		https://orlyatarussia.ru/
Из них на Подведение промежуточных итогов 4 ч.				
14.	Игра по итогам 3-х треков: «Орлёнок – Лидер» «Орлёнок – Эрудит» «Орлёнок – Мастер»	1		https://orlyatarussia.ru/
15.	Игра по итогам 3-х треков: «Орлёнок – Лидер» «Орлёнок – Эрудит» «Орлёнок – Мастер»	1		https://orlyatarussia.ru/
Орлёнок – Доброволец – 8 ч				
16.	От слова к делу. «Спешить на помощь безвозмездно!»	1		https://orlyatarussia.ru/

17.	КТД «Подари улыбку миру!»	1		https://orlyatarussia.ru/
18.	«Доброволец – это доброе сердце»	1		https://orlyatarussia.ru/
19.	«Портрет добровольца»	1		https://orlyatarussia.ru/
Орлёнок – Спортсмен – 8 ч				
20.	«Движение – жизнь!» «Основы ЗОЖ»	1		https://orlyatarussia.ru/
21.	«Сто затей для всех друзей»	1		https://orlyatarussia.ru/
22.	Спортивная игра «Книга рекордов»	1		https://orlyatarussia.ru/
23.	«Встреча-подарок»	1		https://orlyatarussia.ru/
Орлёнок – Эколог – 8 ч				
24.	ЭКОЛОГИЯ. «Страна экологии»	1		https://orlyatarussia.ru/
25.	КТД «Знаю, умею, действую»	1		https://orlyatarussia.ru/
26.	Игра по станциям «Путешествие в природу»	1		https://orlyatarussia.ru/
27.	«Шагая в будущее – помни о планете»	1		https://orlyatarussia.ru/
Орлёнок – Хранитель исторической памяти – 10 ч				
28.	«Орлёнок – Хранитель исторической памяти»	1		https://orlyatarussia.ru/
29.	«Традиции моей страны»	1		https://orlyatarussia.ru/
30.	«Знать, чтобы хранить»	1		https://orlyatarussia.ru/
31.	КТД «История становится ближе»	1		https://orlyatarussia.ru/
32.	«Я – хранитель, мы – хранители»	1		https://orlyatarussia.ru/

Подведение итогов – 4 ч			
33.	Подведение итогов участия в программе в текущем учебном году	1	
34.	Подведение итогов участия в программе в текущем учебном году	1	
ОБЩЕЕ КОЛИЧЕСТВО ЧАСОВ ПО ПРОГРАММЕ		34ч	

УЧЕБНО-МЕТОДИЧЕСКОЕ ОБЕСПЕЧЕНИЕ ОБРАЗОВАТЕЛЬНОГО ПРОЦЕССА.

Материалы для педагога

1. Методические рекомендации по проведению официальной церемонии посвящения в Орлята России <https://orlyatarussia.ru/library/metodicheskie-rekomendatsii-po-provedeniyu-ofitsialnoy-tseremonii-posvyashcheniya-v-orlyata-rossii/>
2. Подготовительный этап к участию в программе.1 класс (технологические карты игровых занятий) <https://orlyatarussia.ru/library/podgotovitelnyy-etap-k-uchastiyu-v-programme-1-klass-tekhnologicheskie-karty-igrovykh-zanyatiy/>
3. Учебно-методический комплект для 1 класса <https://orlyatarussia.ru/library/uchebno-metodicheskiy-komplekt-1-klassa/>
4. Учебно-методический комплект для 2 класса <https://orlyatarussia.ru/library/test/>
5. Учебно-методический комплект для 3 класса <https://orlyatarussia.ru/library/test2/>
6. Построение курса внеурочной деятельности 4 класса <https://orlyatarussia.ru/library/postroenie-kursa-vneurochnoy-deyatelnosti-4-klassa-/>
7. Промежуточная игра «Код дружбы» для 2, 3, 4 классов <https://orlyatarussia.ru/library/promezhutochnaya-igra-kod-druzhby-dlya-2-3-4-klassov/>

ЦИФРОВЫЕ ОБРАЗОВАТЕЛЬНЫЕ РЕСУРСЫ И РЕСУРСЫ СЕТИ ИНТЕРНЕТ

Сайт «Орлята России»

<https://orlyatarussia.ru/>

Электронная библиотека сайта «Орлята России»

<https://orlyatarussia.ru/library/?libraryRole=Учитель>